

RELATÓRIO DE GESTÃO FISCAL

(Artigos 54 e 55 da LC 101/00)

MUNICÍPIO DE PIRASSUNUNGA
PODER LEGISLATIVO MUNICIPAL
2º QUADRIMESTRE DE 2012

I - COMPARATIVOS:

Valores expressos em R\$

	EXERCÍCIO ANTERIOR		2º QUADRIMESTRE	
	R\$	%	R\$	%
Receita Corrente Líquida	138.188.420,54		146.106.600,64	
Despesas Totais com Pessoal	1.431.320,99	1,04	1.532.912,56	1,05
Limite Prudencial 95% (par. ún. art. 22)	7.876.739,97		8.328.076,24	5,70
Limite Legal (art. 20)	8.291.305,23	6,00	8.766.396,04	6,00
Excesso a Regularizar	0,00	0,00	0,00	0,00

II - INDICAÇÃO DAS MEDIDAS ADOTADAS OU A ADOTAR (caso ultrapasse os limites acima):

III - DEMOSTRATIVOS

Disponibilidades Financeiras em 31/12	R\$
Caixa	0,00
Bancos - C/Movimento	0,00
Bancos - C/Inculadas	0,00
Aplicações Financeiras	0,00
Subtotal	0,00
(-) Deduções:	
Valores comprometidos até 31/12	0,00
Total das Disponibilidades:	0,00

Inscrições de Restos a Pagar	R\$
Processados	0,00
Não Processados	0,00
Total da Inscrição:	0,00

Pirassununga, 21 de Setembro de 2012.


Wallace Ananias de Freitas Bruno
 Presidente da Câmara Municipal


Fábio Augusto Garcia
 Diretor de Departamento de Finanças
 Substituto (Portaria nº. 513/2012)


Roberto Pinto de Campos
 Responsável pelo Controle Interno

RELATÓRIO DE GESTÃO FISCAL

(Artigos 54 e 55 da LC 101/00)

MUNICÍPIO DE PIRASSUNUNGA
PODER LEGISLATIVO MUNICIPAL
2º QUADRIMESTRE DE 2012

I - COMPARATIVOS:

Valores expressos em R\$

	Exercício Anterior		1º Quadrimestre		2º Quadrimestre		3º Quadrimestre	
	R\$	%	R\$	%	R\$	%	R\$	%
Receita Corrente Líquida	138.188.420,54		142.578.227,34		146.106.600,64		-	
Despesas Totais com Pessoal	1.431.320,99	1,04	1.467.603,98	1,03	1.532.912,56	-	-	-
Limite Prudencial 95% (par.ún.art.22)	7.876.739,97	5,70	8.126.958,96	5,70	8.328.076,24	-	-	-
Limite Legal (art. 20)	8.291.305,23	6,00	8.554.693,64	6,00	8.766.396,04	-	-	-
Excesso a Regularizar	0,00	0,00	0,00	0,00	0,00	-	-	-

II - INDICAÇÃO DAS MEDIDAS ADOTADAS OU A ADOTAR (caso ultrapasse os limites acima):


III - DEMOSTRATIVOS


Disponibilidades Financeiras em 31/12	R\$
Caixa	0,00
Bancos - C/Movimento	0,00
Bancos - C/Vinculadas	0,00
Aplicações Financeiras	0,00
Subtotal	0,00
(-) Deduções:	
Valores comprometidos até 31/12	0,00
Total das Disponibilidades:	0,00

Inscrição de Restos a Pagar	R\$
Processados	0,00
Não Processados	0,00
Total da Inscrição:	0,00

Pirassununga, 21 de Setembro de 2012.


Wallace Ananias de Freitas Bruno
Presidente da Câmara Municipal


Fábio Augusto Garcia
Diretor de Departamento de Finanças
Substituto (Portaria nº. 513/2012)


Roberto Pinto de Campos
Responsável pelo Controle Interno

DEMONSTRATIVO DAS DESPESAS COM PESSOAL
(Artigo 22; Artigo 59, §1º; incisos II e IV e § 2º da Lei Complementar 101/00)


MUNICÍPIO DE PIRASSUNUNGA
PODER LEGISLATIVO MUNICIPAL
2º QUADRIMESTRE DE 2012


Valores expressos em R\$

DESPESAS COM PESSOAL	Setembro	Outubro	Novembro	Dezembro	Janeiro	Fevereiro	Março	Abril	Maio	Junho	Julho	Agosto	Total
Despesas com Pessoal Ativo	68.887,40	65.804,46	104.321,24	78.368,47	66.979,35	70.635,94	68.030,88	66.819,29	71.365,92	68.184,50	108.313,71	74.094,40	911.806,56
Mão-de-Obra Terceirizada	-	-	-	-	-	-	-	-	-	-	-	-	-
Encargos Sociais	16.351,44	16.034,02	26.654,58	18.831,48	16.643,36	17.094,43	16.768,01	16.438,53	17.209,44	16.917,74	17.093,78	17.638,43	213.676,24
Inativos	30.115,09	30.115,09	60.230,18	31.919,91	31.017,50	31.017,50	31.017,50	31.017,50	32.568,34	32.568,34	32.568,34	32.568,34	406.723,63
Pensionistas	-	-	-	-	-	-	-	-	-	-	-	-	-
Salário Família	18,34	18,34	18,34	18,34	18,34	18,34	18,34	18,34	18,34	18,34	18,34	18,34	220,08
Setenças Judiciais do período	-	-	-	-	-	-	-	-	-	-	-	-	-
Outras despesas com pessoal	43,66	125,50	85,22	-	-	26,96	138,28	68,43	-	-	-	-	488,06
Subtotal.....	115.415,93	112.097,41	191.309,56	129.138,20	114.656,55	118.793,17	115.973,01	114.362,09	121.162,04	117.688,92	157.994,17	124.319,51	1.532.912,56
(-) DEDUÇÕES (§1º do art. 19)													
Indenização por demissão (inc. I)	-	-	-	-	-	-	-	-	-	-	-	-	-
Incentivos à demissão voluntária (inc. II)	-	-	-	-	-	-	-	-	-	-	-	-	-
Decisão Judicial Compet anterior (inc.IV)	-	-	-	-	-	-	-	-	-	-	-	-	-
Inativos e Pensionistas (inc.VI)	-	-	-	-	-	-	-	-	-	-	-	-	-
Subtotal.....	-	-	-	-	-	-	-	-	-	-	-	-	-
Total Geral.....	115.415,93	112.097,41	191.309,56	129.138,20	114.656,55	118.793,17	115.973,01	114.362,09	121.162,04	117.688,92	157.994,17	124.319,51	1.532.912,56

Pirassununga, 21 de Setembro de 2012.


Wallace Araújo de Freitas Bruno
Presidente da Câmara Municipal


Fábio Augusto Garcia
Diretor de Departamento de Finanças
Substituto (Portaria nº. 513/2012)


Roberto Pinto de Campos
Responsável pelo Controle Interno