

RELATÓRIO DE GESTÃO FISCAL

(Artigos 54 e 55 da LC 101/00)

MUNICÍPIO DE PIRASSUNUNGA
PODER LEGISLATIVO MUNICIPAL
3º QUADRIMESTRE DE 2012

I - COMPARATIVOS:

Valores expressos em R\$

	EXERCÍCIO ANTERIOR		3º QUADRIMESTRE	
	R\$	%	R\$	%
Receita Corrente Líquida	138.188.420,54		149.375.307,00	
Despesas Totais com Pessoal	1.431.320,99	1,04	1.575.105,93	1,05
Limite Prudencial 95% (par.ún.art.22)	7.876.739,97		8.514.392,50	5,70
Limite Legal (art. 20)	8.291.305,23	6,00	8.962.518,42	6,00
Excesso a Regularizar	0,00	0,00	0,00	0,00


II - INDICAÇÃO DAS MEDIDAS ADOTADAS OU A ADOTAR (caso ultrapasse os limites acima):

III - DEMOSTRATIVOS

Disponibilidades Financeiras em 31/12	R\$
Caixa	0,00
Bancos - C/Movimento	0,00
Bancos - C/Vinculadas	0,00
Aplicações Financeiras	0,00
Subtotal	0,00
(-) Deduções:	
Valores comprometidos até 31/12	0,00
Total das Disponibilidades:	0,00

Inscrições de Restos a Pagar	R\$
Processados	0,00
Não Processados	0,00
Total da Inscrição:	0,00

Pirassununga, 31 de Janeiro de 2013.


Otacilio José Barreiros
 Presidente da Câmara Municipal


Aparecido Donizetti Nunes
 Diretor do Departamento de Finanças


Roberto Pinco de Campos
 Responsável pelo Controle Interno

RELATÓRIO DE GESTÃO FISCAL

(Artigos 54 e 55 da LC 101/00)

MUNICÍPIO DE PIRASSUNUNGA
PODER LEGISLATIVO MUNICIPAL
3º QUADRIMESTRE DE 2012

I - COMPARATIVOS:

Valores expressos em R\$

	Exercício Anterior		1º Quadrimestre		2º Quadrimestre		3º Quadrimestre	
	R\$	%	R\$	%	R\$	%	R\$	%
Receita Corrente Líquida	138.188.420,54		142.578.227,34		146.106.600,64		149.375.307,00	
Despesas Totais com Pessoal	1.431.320,99	1,04	1.467.603,98	1,03	1.532.912,56	1,05	1.575.105,93	1,05
Limite Prudencial 95% (par.ún.art.22)	7.876.739,97	5,70	8.126.958,96	5,70	8.328.076,24	5,70	8.514.392,50	5,70
Limite Legal (art. 20)	8.291.305,23	6,00	8.554.693,64	6,00	8.766.396,04	6,00	8.962.518,42	6,00
Excesso a Regularizar	0,00	0,00	0,00	0,00	0,00	0,00	-	0,00


II - INDICAÇÃO DAS MEDIDAS ADOTADAS OU A ADOTAR (caso ultrapasse os limites acima):

III - DEMOSTRATIVOS


Disponibilidades Financeiras em 31/12	R\$
Caixa	0,00
Bancos - C/Movimento	0,00
Bancos - C/Vinculadas	0,00
Aplicações Financeiras	0,00
Subtotal	0,00
(-) Deduções:	
Valores comprometidos até 31/12	0,00
Total das Disponibilidades:	0,00

Inscrição de Restos a Pagar	R\$
Processados	0,00
Não Processados	0,00
Total da Inscrição:	0,00

Pirassununga, 31 de Janeiro de 2013.


Otacilio José Barreiros
Presidente da Câmara Municipal


Aparecido Donizetti Nenes
Diretor de Departamento de Finanças


Roberto Pinto de Campos
Responsável pelo Controle Interno

DEMONSTRATIVO DAS DESPESAS COM PESSOAL
(Artigo 22; Artigo 59, §1º, incisos II e IV e § 2º da Lei Complementar 101/00)

**MUNICÍPIO DE PIRASSUNUNGA
PODER LEGISLATIVO MUNICIPAL
3º QUADRIMESTRE DE 2012**

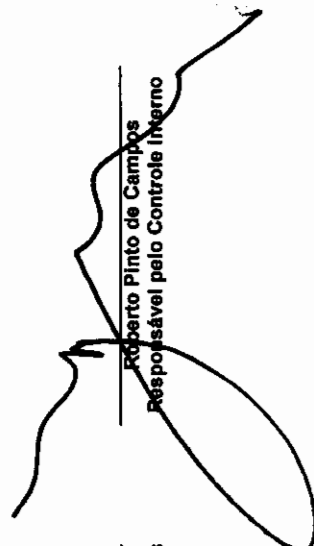
Valores expressos em R\$

DESPESAS COM PESSOAL	Janeiro	Fevereiro	Março	Abril	Maior	Junho	Julho	Agosto	Setembro	Outubro	Novembro	Dezembro	Total
Despesas com Pessoal Ativo	66.979,35	70.635,94	68.030,88	66.919,29	71.365,92	68.184,50	108.313,71	74.094,40	75.250,82	78.862,78	115.378,20	75.356,26	939.273,05
Mão-de-Obra Terceirizada	-	-	-	-	-	-	-	-	-	-	-	-	-
Encargos Sociais	16.643,36	17.094,43	16.768,01	16.438,53	17.209,44	16.917,74	17.093,78	17.638,43	17.991,39	18.329,85	28.534,89	17.534,12	218.194,07
Inativos	31.017,50	31.017,50	31.017,50	31.017,50	32.568,34	32.568,34	32.568,34	32.568,34	32.568,34	32.568,34	65.136,68	32.568,34	417.185,06
Pensionistas	-	-	-	-	-	-	-	-	-	-	-	-	-
Salário Família	18,34	18,34	18,34	18,34	18,34	18,34	18,34	18,34	18,34	18,34	18,34	18,34	220,08
Setenças Judiciais do período	-	-	-	-	-	-	-	-	-	-	-	-	-
Outras despesas com pessoal	-	26,96	138,28	68,43	-	-	-	-	-	-	-	-	233,67
Subtotal.....	114.658,55	118.793,17	116.973,01	114.362,09	121.162,04	117.688,92	157.994,17	124.319,51	125.828,89	129.779,31	209.069,21	125.477,06	1.575.105,93
(-) DEDUÇÕES (§º do art. 19)													
Indenização por demissão (inc. I)	-	-	-	-	-	-	-	-	-	-	-	-	-
Incentivos à demissão voluntária (inc. II)	-	-	-	-	-	-	-	-	-	-	-	-	-
Decisão Judicial Compet. anterior (inc. IV)	-	-	-	-	-	-	-	-	-	-	-	-	-
Inativos e Pensionistas (inc. VI)	-	-	-	-	-	-	-	-	-	-	-	-	-
Subtotal.....	-	-	-	-	-	-	-	-	-	-	-	-	-
Total Geral.....	114.658,55	118.793,17	116.973,01	114.362,09	121.162,04	117.688,92	157.994,17	124.319,51	125.828,89	129.779,31	209.069,21	125.477,06	1.575.105,93

Pirassununga, 31 de Janeiro de 2013.


Otacilio José Barreiros
Presidente da Câmara Municipal


Aparecido Donizetti Nunes
Diretor do Departamento de Finanças


Roberto Pinto de Campos
Responsável pelo Controle Interno