

**RELATÓRIO DE GESTÃO FISCAL**

(Artigos 54 e 55 da LC 101/00)

**MUNICÍPIO DE PIRASSUNUNGA**  
**PODER LEGISLATIVO MUNICIPAL**  
**1º QUADRIMESTRE DE 2013**

**I - COMPARATIVOS:**

Valores expressos em R\$

	EXERCÍCIO ANTERIOR		1º QUADRIMESTRE	
	R\$	%	R\$	%
Receita Corrente Líquida	149.375.307,00		155.533.919,13	
<b>Despesas Totais com Pessoal</b>	<b>1.675.105,93</b>	<b>1,05</b>	<b>1.609.663,03</b>	<b>1,03</b>
Limite Prudencial 95% (par.ún.art.22)	8.514.392,50		8.865.433,39	5,70
Limite Legal (art. 20)	8.962.518,42	6,00	9.332.035,15	6,00
Excesso a Regularizar	0,00	0,00	0,00	0,00


**II - INDICAÇÃO DAS MEDIDAS ADOTADAS OU A ADOTAR (caso ultrapasse os limites acima):**


**III - DEMOSTRATIVOS**

Disponibilidades Financeiras em 31/12	R\$
Caixa	0,00
Bancos - C/Movimento	0,00
Bancos - C/Vinculadas	0,00
Aplicações Financeiras	0,00
<b>Subtotal</b>	<b>0,00</b>
<b>( - ) Deduções:</b>	
Valores compromissados até 31/12	0,00
<b>Total das Disponibilidades:</b>	<b>0,00</b>

Inscrições de Restos a Pagar	R\$
Processados	0,00
Não Processados	0,00
<b>Total da Inscrição:</b>	<b>0,00</b>

Pirassununga, 03 de Junho de 2013.

  
**Otacílio José Barreiros**  
 Presidente da Câmara Municipal

  
**Aparecido Donizetti Nunes**  
 Diretor do Departamento de Finanças  
 CRC/SP161727/0-5

  
**Roberto Pinto de Campos**  
 Responsável pelo Controle Interno

# RELATÓRIO DE GESTÃO FISCAL

(Artigos 54 e 55 da LC 101/00)

MUNICÍPIO DE PIRASSUNUNGA  
PODER LEGISLATIVO MUNICIPAL  
1º QUADRIMESTRE DE 2013

## I - COMPARATIVOS:

Valores expressos em R\$

	Exercício Anterior		1º Quadrimestre		2º Quadrimestre		3º Quadrimestre	
	R\$	%	R\$	%	R\$	%	R\$	%
Receita Corrente Líquida	149.375.307,00		155.533.919,13		-		-	
Despesas Totais com Pessoal	1.575.105,93	1,05	1.609.663,03	1,03	-	-	-	-
Limite Prudencial 95% (par.ún.art.22)	8.514.392,50	5,70	8.865.433,39	5,70	-	-	-	-
Limite Legal (art. 20)	8.962.518,42	6,00	9.332.035,15	6,00	-	-	-	-
Excesso a Regularizar	-	0,00	0,00	0,00	-	-	-	-

## II - INDICAÇÃO DAS MEDIDAS ADOTADAS OU A ADOTAR (caso ultrapasse os limites acima):


## III - DEMOSTRATIVOS

Disponibilidades Financeiras em 31/12	R\$
Caixa	0,00
Bancos - C/Movimento	0,00
Bancos - C/Vinculadas	0,00
Aplicações Financeiras	0,00
<b>Subtotal</b>	<b>0,00</b>
<b>( - ) Deduções:</b>	
Valores compromissados até 31/12	0,00
<b>Total das Disponibilidades:</b>	<b>0,00</b>

Inscrição de Restos a Pagar	R\$
Processados	0,00
Não Processados	0,00
<b>Total da Inscrição:</b>	<b>0,00</b>

Pirassununga, 03 de Junho de 2013.

  
Otávio José Barreiros  
Presidente da Câmara Municipal

  
Aparício Donizetti Nunes  
Diretor de Departamento de Finanças  
CRC 1SP161727/0-5

  
Roberto Pinto de Campos  
Responsável pelo Controle Interno

**DEMONSTRATIVO DAS DESPESAS COM PESSOAL**  
(Artigo 22; Artigo 59, §1º, incisos II e IV e § 2º da Lei Complementar 101/00)

**MUNICÍPIO DE PIRASSUNUNGA**  
**PODER LEGISLATIVO MUNICIPAL**  
**1º QUADRIMESTRE DE 2013**


Valores expressos em R\$


DESPESAS COM PESSOAL	Maio	Junho	Julho	Agosto	Setembro	Outubro	Novembro	Dezembro	Janeiro	Fevereiro	Março	Abril	Total
Despesas com Pessoal Ativo	71.365,92	68.184,50	108.313,71	74.094,40	75.250,82	78.862,78	115.379,20	75.356,26	74.123,98	79.340,18	72.959,67	70.815,68	964.047,10
Mão-de-Obra Terceirizada	-	-	-	-	-	-	-	-	-	-	-	-	-
Encargos Sociais	17.209,44	16.917,74	17.093,78	17.638,43	17.991,39	18.329,85	28.534,99	17.534,12	17.835,17	18.801,34	17.188,74	16.932,44	222.007,43
Inativos	32.568,34	32.568,34	32.568,34	32.568,34	32.568,34	32.568,34	65.136,68	32.568,34	32.568,34	32.568,34	32.568,34	32.568,34	423.388,42
Pensionistas	-	-	-	-	-	-	-	-	-	-	-	-	-
Salário Família	18,34	18,34	18,34	18,34	18,34	18,34	18,34	18,34	18,34	18,34	18,34	18,34	220,08
Setenças Judiciais do período	-	-	-	-	-	-	-	-	-	-	-	-	-
Outras despesas com pessoal	-	-	-	-	-	-	-	-	-	-	-	-	-
<b>Subtotal</b>	<b>121.162,04</b>	<b>117.688,92</b>	<b>157.994,17</b>	<b>124.319,51</b>	<b>125.828,99</b>	<b>129.779,31</b>	<b>209.069,21</b>	<b>125.477,06</b>	<b>124.545,83</b>	<b>130.728,20</b>	<b>122.735,09</b>	<b>120.334,80</b>	<b>1.609.663,03</b>


(- ) DEDUÇÕES (§1º do art. 19)

Indenização por demissão (inc. I)	-	-	-	-	-	-	-	-	-	-	-	-	-
Incentivos à demissão voluntária (inc. II)	-	-	-	-	-	-	-	-	-	-	-	-	-
Decisão Judicial Compet anterior (inc. IV)	-	-	-	-	-	-	-	-	-	-	-	-	-
Inativos e Pensionistas (inc. VI)	-	-	-	-	-	-	-	-	-	-	-	-	-
<b>Subtotal</b>	-	-	-	-	-	-	-	-	-	-	-	-	-
<b>Total Geral</b>	<b>121.162,04</b>	<b>117.688,92</b>	<b>157.994,17</b>	<b>124.319,51</b>	<b>125.828,99</b>	<b>129.779,31</b>	<b>209.069,21</b>	<b>125.477,06</b>	<b>124.545,83</b>	<b>130.728,20</b>	<b>122.735,09</b>	<b>120.334,80</b>	<b>1.609.663,03</b>

Pirassununga, 21 de Maio de 2013.

  
Otacílio José Barreiros  
Presidente da Câmara Municipal

  
Aparecido Donizetti Nunes  
Diretor do Departamento de Finanças

  
Roberto Pinto de Campos  
Responsável pelo Controle Interno