

RELATÓRIO DE GESTÃO FISCAL

(Artigos 54 e 55 da LC 101/00)

MUNICÍPIO DE PIRASSUNUNGA
PODER LEGISLATIVO MUNICIPAL
1º QUADRIMESTRE DE 2012

I - COMPARATIVOS:

Valores expressos em R\$

	EXERCÍCIO ANTERIOR		1º QUADRIMESTRE	
	R\$	%	R\$	%
Receita Corrente Líquida	138.188.420,54		142.578.227,34	
Despesas Totais com Pessoal	1.431.320,99	1,04	1.467.803,98	1,03
Limite Prudencial 95% (par.ún.art.22)	7.876.739,97		8.126.958,96	5,70
Limite Legal (art. 20)	8.291.305,23	6,00	8.554.693,64	6,00
Excesso a Regularizar	0,00	0,00	0,00	0,00


II - INDICAÇÃO DAS MEDIDAS ADOTADAS OU A ADOTAR (caso ultrapasse os limites acima):

III - DEMOSTRATIVOS


Disponibilidades Financeiras em 31/12	R\$
Caixa	0,00
Bancos - C/Movimento	0,00
Bancos - C/Vinculadas	0,00
Aplicações Financeiras	0,00
Subtotal	0,00
(-) Deduções:	
Valores compromissados até 31/12	0,00
Total das Disponibilidades:	0,00

Inscrições de Restos a Pagar	R\$
Processados	0,00
Não Processados	0,00
Total da Inscrição:	0,00

Pirassununga, 14 de Maio de 2012.


Wallace Ananias de Freitas Bruno
Presidente da Câmara Municipal


Aparecido Donizetti Nunes
Diretor de Departamento de Finanças
CRC 1SP161727/0-5


Roberto Pinto de Campos
Responsável pelo Controle Interno

RELATÓRIO DE GESTÃO FISCAL

(Artigos 54 e 55 da LC 101/00)

MUNICÍPIO DE PIRASSUNUNGA
PODER LEGISLATIVO MUNICIPAL
1º QUADRIMESTRE DE 2012

I - COMPARATIVOS:

Valores expressos em R\$

	Exercício Anterior		1º Quadrimestre		2º Quadrimestre		3º Quadrimestre	
	R\$	%	R\$	%	R\$	%	R\$	%
Receita Corrente Líquida	138.188.420,54		142.578.227,34		-	-	-	-
Despesas Totais com Pessoal	1.431.320,99	1,04	1.467.603,98	1,03	-	-	-	-
Limite Prudencial 95% (par.ún.art.22)	7.876.739,97	5,70	8.126.958,96	5,70	-	-	-	-
Limite Legal (art. 20)	8.291.305,23	6,00	8.554.693,64	6,00	-	-	-	-
Excesso a Regularizar	-	0,00	0,00	0,00	-	-	-	-

II - INDICAÇÃO DAS MEDIDAS ADOTADAS OU A ADOTAR (caso ultrapasse os limites acima):

III - DEMOSTRATIVOS


Disponibilidades Financeiras em 31/12	R\$
Caixa	0,00
Bancos - C/Movimento	0,00
Bancos - C/Vinculadas	0,00
Aplicações Financeiras	0,00
Subtotal	0,00
(-) Deduções:	
Valores compromissados até 31/12	0,00
Total das Disponibilidades:	0,00

Inscrição de Restos a Pagar	R\$
Processados	0,00
Não Processados	0,00
Total da Inscrição:	0,00

Pirassununga, 14 de Maio de 2012.


Wallace Ananias de Freitas Bruno
Presidente da Câmara Municipal


Aparecido Donizetti Nunes
Diretor de Departamento de Finanças
CFC 1SP161727/0-5


Roberto Pinto de Campos
Responsável pelo Controle Interno

DEMONSTRATIVO DAS DESPESAS COM PESSOAL
(Artigo 22; Artigo 59, §1º, Incisos II e IV e §2º da Lei Complementar 101/00)


MUNICÍPIO DE PIRASSUNUNGA
PODER LEGISLATIVO MUNICIPAL
1º QUADRIMESTRE DE 2012


Valores expressos em R\$

	Maio	Junho	Julho	Agosto	Setembro	Outubro	Novembro	Dezembro	Janeiro	Fevereiro	Março	Abril	Total
DESPESAS COM PESSOAL													
Despesas com Pessoal Ativo	68.411,85	65.059,13	70.397,22	67.533,32	68.887,40	65.804,46	104.321,24	78.368,47	66.979,35	70.635,94	68.030,88	66.819,29	881.248,55
Mão-de-Obra Terceirizada	-	-	-	-	-	-	-	-	-	-	-	-	-
Encargos Sociais	16.776,30	16.141,01	17.080,19	13.651,39	16.351,44	16.034,02	26.654,58	18.831,48	16.643,36	17.094,43	16.768,01	16.438,53	208.464,74
Inativos	30.115,09	30.115,09	30.115,09	30.115,09	30.115,09	30.115,09	60.230,18	31.919,91	31.017,50	31.017,50	31.017,50	31.017,50	388.910,63
Pensionistas	-	-	-	-	-	-	-	-	-	-	-	-	-
Salário Família	18,34	18,34	18,34	18,34	18,34	18,34	18,34	18,34	18,34	18,34	18,34	18,34	220,08
Setenças Judiciais do período	-	-	-	-	-	-	-	-	-	-	-	-	-
Outras despesas com pessoal	33,59	110,11	110,11	18,12	43,66	125,50	85,22	-	-	26,96	138,28	68,43	758,98
Subtotal	115.355,17	111.443,68	117.720,95	111.336,28	115.415,93	112.097,41	191.309,68	129.138,20	114.858,55	118.793,17	115.973,01	114.362,09	1.487.603,98
(-) DEDUÇÕES (§1º do art. 19)													
Indenização por demissão (inc. I)	-	-	-	-	-	-	-	-	-	-	-	-	-
Incentivos à demissão voluntária (inc. II)	-	-	-	-	-	-	-	-	-	-	-	-	-
Decisão Judicial Compet. anterior (inc. IV)	-	-	-	-	-	-	-	-	-	-	-	-	-
Inativos e Pensionistas (inc. VI)	-	-	-	-	-	-	-	-	-	-	-	-	-
Subtotal	-	-	-	-	-	-	-	-	-	-	-	-	-
Total Geral	115.355,17	111.443,68	117.720,95	111.336,28	115.415,93	112.097,41	191.309,68	129.138,20	114.858,55	118.793,17	115.973,01	114.362,09	1.487.603,98

Pirassununga, 14 de Maio de 2012.


Wallace Ambrósio de Freitas Bruno
Presidente da Câmara Municipal


Aparecido Dinizetti Nunes
Diretor do Departamento de Finanças
CRC 15P161727/0-5


Roberto Pinto de Campos
Responsável pelo Controle Interno