

**RELATÓRIO DE GESTÃO FISCAL**

(Artigos 54 e 55 da LC 101/00)

**MUNICÍPIO DE PIRASSUNUNGA**  
**PODER LEGISLATIVO MUNICIPAL**  
**3º QUADRIMESTRE DE 2013**

**I - COMPARATIVOS:**

Valores expressos em R\$

|                                       | EXERCÍCIO ANTERIOR  |             | 3º QUADRIMESTRE     |             |
|---------------------------------------|---------------------|-------------|---------------------|-------------|
|                                       | R\$                 | %           | R\$                 | %           |
| Receita Corrente Líquida              | 149.375.307,00      |             | 167.997.907,08      |             |
| <b>Despesas Totais com Pessoal</b>    | <b>1.575.105,93</b> | <b>1,05</b> | <b>1.658.579,16</b> | <b>0,99</b> |
| Limite Prudencial 95% (par.ún.art.22) | 8.514.392,50        |             | 9.575.880,70        | 5,70        |
| Limite Legal (art. 20)                | 8.962.518,42        | 6,00        | 10.079.874,42       | 6,00        |
| Excesso a Regularizar                 | 0,00                | 0,00        | 0,00                | 0,00        |

**II - INDICAÇÃO DAS MEDIDAS ADOTADAS OU A ADOTAR (caso ultrapasse os limites acima):**


|  |
|--|
|  |
|  |
|  |
|  |
|  |
|  |

**III - DEMOSTRATIVOS**

| Disponibilidades Financeiras em 31/12 | R\$              |
|---------------------------------------|------------------|
| Caixa                                 | 0,00             |
| Bancos - C/Movimento                  | 30.564,75        |
| Bancos - C/Vinculadas                 | 0,00             |
| Aplicações Financeiras                | 0,00             |
| <b>Subtotal</b>                       | <b>30.564,75</b> |
| <b>( - ) Deduções:</b>                |                  |
| Valores comprometidos até 31/12       | 30.564,75        |
| <b>Total das Disponibilidades:</b>    | <b>0,00</b>      |

| Inscrições de Restos a Pagar | R\$              |
|------------------------------|------------------|
| Processados                  | 30.564,75        |
| Não Processados              | 0,00             |
| <b>Total da Inscrição:</b>   | <b>30.564,75</b> |

Pirassununga, 31 de Janeiro de 2014.

  
**Otacilio José Barreiros**  
 Presidente da Câmara Municipal

  
**Aparecido Donizetti Nunes**  
 Diretor de Departamento de Finanças  
 CRC 1SP161727/0-5

  
**Roberto Pinto de Campos**  
 Responsável pelo Controle Interno

# RELATÓRIO DE GESTÃO FISCAL

(Artigos 54 e 55 da LC 101/00)

MUNICÍPIO DE PIRASSUNUNGA  
PODER LEGISLATIVO MUNICIPAL  
3º QUADRIMESTRE DE 2013

## I - COMPARATIVOS:

Valores expressos em R\$

|                                       | Exercício Anterior |      | 1º Quadrimestre |      | 2º Quadrimestre |      | 3º Quadrimestre |      |
|---------------------------------------|--------------------|------|-----------------|------|-----------------|------|-----------------|------|
|                                       | R\$                | %    | R\$             | %    | R\$             | %    | R\$             | %    |
| Receita Corrente Líquida              | 149.375.307,00     |      | 155.533.919,13  |      | 160.844.559,78  |      | 167.997.907,08  |      |
| Despesas Totais com Pessoal           | 1.575.105,93       | 1,05 | 1.609.663,03    | 1,03 | 1.605.102,02    | 1,00 | 1.658.579,16    | 0,99 |
| Limite Prudencial 95% (par.ún.art.22) | 8.514.392,50       | 5,70 | 8.865.433,39    | 5,70 | 9.168.139,91    | 5,70 | 9.575.880,70    | 5,70 |
| Limite Legal (art. 20)                | 8.962.518,42       | 6,00 | 9.332.035,15    | 6,00 | 9.650.673,59    | 6,00 | 10.079.874,42   | 6,00 |
| Excesso a Regularizar                 | -                  | 0,00 | 0,00            | 0,00 | 0,00            | 0,00 | -               | 0,00 |

## II - INDICAÇÃO DAS MEDIDAS ADOTADAS OU A ADOTAR (caso ultrapasse os limites acima):


|  |
|--|
|  |
|  |
|  |
|  |
|  |
|  |


## III - DEMOSTRATIVOS

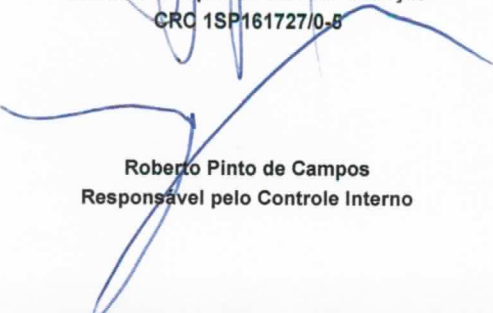
| Disponibilidades Financeiras em 31/12 | R\$              |
|---------------------------------------|------------------|
| Caixa                                 | 0,00             |
| Bancos - C/Movimento                  | 30.564,75        |
| Bancos - C/Vinculadas                 | 0,00             |
| Aplicações Financeiras                | 0,00             |
| <b>Subtotal</b>                       | <b>30.564,75</b> |
| <b>( - ) Deduções:</b>                |                  |
| Valores compromissados até 31/12      | 30.564,75        |
| <b>Total das Disponibilidades:</b>    | <b>0,00</b>      |

| Inscrição de Restos a Pagar | R\$              |
|-----------------------------|------------------|
| Processados                 | 30.564,75        |
| Não Processados             | 0,00             |
| <b>Total da Inscrição:</b>  | <b>30.564,75</b> |

Pirassununga, 31 de Janeiro de 2014.

  
Otacílio José Barreiros  
Presidente da Câmara Municipal

  
Aparecido Donizetti Nunes  
Diretor de Departamento de Finanças  
CRC 1SP161727/0-5

  
Roberto Pinto de Campos  
Responsável pelo Controle Interno

**DEMONSTRATIVO DAS DESPESAS COM PESSOAL**  
(Artigo 22; Artigo 59, §1º, incisos II e IV e § 2º da Lei Complementar 101/00)

**MUNICÍPIO DE PIRASSUNUNGA**  
**PODER LEGISLATIVO MUNICIPAL**  
**3º QUADRIMESTRE DE 2013**

Valores expressos em R\$

| DESPESAS COM PESSOAL          | Janeiro           | Fevereiro         | Março             | Abril             | Maio              | Junho             | Julho             | Agosto            | Setembro          | Outubro           | Novembro          | Dezembro          | Total               |
|-------------------------------|-------------------|-------------------|-------------------|-------------------|-------------------|-------------------|-------------------|-------------------|-------------------|-------------------|-------------------|-------------------|---------------------|
| Despesas com Pessoal Ativo    | 74.123,98         | 79.340,18         | 72.959,67         | 70.815,68         | 75.547,68         | 76.548,81         | 76.631,80         | 74.466,29         | 84.402,60         | 82.565,81         | 128.926,06        | 90.386,43         | 986.714,99          |
| Mão-de-Obra Terceirizada      | -                 | -                 | -                 | -                 | -                 | -                 | -                 | -                 | -                 | -                 | -                 | -                 | -                   |
| Encargos Sociais              | 17.835,17         | 18.801,34         | 17.188,74         | 16.932,44         | 18.110,12         | 18.351,41         | 18.297,99         | 17.881,09         | 18.321,46         | 19.439,35         | 23.456,53         | 20.191,16         | 224.806,80          |
| Inativos                      | 32.568,34         | 32.568,34         | 32.568,34         | 32.568,34         | 35.173,77         | 35.173,77         | 35.173,77         | 35.173,77         | 35.173,77         | 35.173,77         | 70.347,54         | 35.173,77         | 446.837,29          |
| Pensionistas                  | -                 | -                 | -                 | -                 | -                 | -                 | -                 | -                 | -                 | -                 | -                 | -                 | -                   |
| Salário Família               | 18,34             | 18,34             | 18,34             | 18,34             | 18,34             | 18,34             | 18,34             | 18,34             | 18,34             | 18,34             | 18,34             | 18,34             | 220,08              |
| Setenças Judiciais do período | -                 | -                 | -                 | -                 | -                 | -                 | -                 | -                 | -                 | -                 | -                 | -                 | -                   |
| Outras despesas com pessoal   | -                 | -                 | -                 | -                 | -                 | -                 | -                 | -                 | -                 | -                 | -                 | -                 | -                   |
| <b>Subtotal.....</b>          | <b>124.545,83</b> | <b>130.728,20</b> | <b>122.735,09</b> | <b>120.334,80</b> | <b>128.849,91</b> | <b>130.092,33</b> | <b>130.121,90</b> | <b>127.539,49</b> | <b>137.916,17</b> | <b>137.197,27</b> | <b>222.748,47</b> | <b>145.769,70</b> | <b>1.658.579,16</b> |

( - ) DEDUÇÕES (§1º do art. 19)

|   |                   |                   |                   |                   |                   |                   |                   |                   |                   |                   |                   |                   |                     |
|---|-------------------|-------------------|-------------------|-------------------|-------------------|-------------------|-------------------|-------------------|-------------------|-------------------|-------------------|-------------------|---------------------|
| Indenização por demissão (inc. I)           | -                 | -                 | -                 | -                 | -                 | -                 | -                 | -                 | -                 | -                 | -                 | -                 | -                   |
| Incentivos à demissão voluntária (inc. II)  | -                 | -                 | -                 | -                 | -                 | -                 | -                 | -                 | -                 | -                 | -                 | -                 | -                   |
| Decisão Judicial Compet. anterior (inc. IV) | -                 | -                 | -                 | -                 | -                 | -                 | -                 | -                 | -                 | -                 | -                 | -                 | -                   |
| Inativos e Pensionistas (inc. VI)           | -                 | -                 | -                 | -                 | -                 | -                 | -                 | -                 | -                 | -                 | -                 | -                 | -                   |
| <b>Subtotal.....</b>                        | <b>-</b>          | <b>-</b>          | <b>-</b>          | <b>-</b>          | <b>-</b>          | <b>-</b>          | <b>-</b>          | <b>-</b>          | <b>-</b>          | <b>-</b>          | <b>-</b>          | <b>-</b>          | <b>-</b>            |
| <b>Total Geral.....</b>                     | <b>124.545,83</b> | <b>130.728,20</b> | <b>122.735,09</b> | <b>120.334,80</b> | <b>128.849,91</b> | <b>130.092,33</b> | <b>130.121,90</b> | <b>127.539,49</b> | <b>137.916,17</b> | <b>137.197,27</b> | <b>222.748,47</b> | <b>145.769,70</b> | <b>1.658.579,16</b> |

Pirassununga, 31 de Janeiro de 2014.

  
Otacílio José Barreiros  
Presidente da Câmara Municipal

  
Aparecido Donizetti Nunes  
Diretor de Departamento de Finanças

  
Roberto Pinto de Campos  
Responsável pelo Controle Interno