

RELATÓRIO DE GESTÃO FISCAL

(Artigos 54 e 55 da LC 101/00)

MUNICÍPIO DE PIRASSUNUNGA
PODER LEGISLATIVO MUNICIPAL
2º QUADRIMESTRE DE 2014

I - COMPARATIVOS:

Valores expressos em R\$

	EXERCÍCIO ANTERIOR		2º QUADRIMESTRE	
	R\$	%	R\$	%
Receita Corrente Líquida	167.997.907,08		176.696.445,62	
Despesas Totais com Pessoal	1.658.579,16	0,99	1.754.916,85	0,99
Limite Prudencial 95% (par.ún.art.22)	9.575.880,70		10.071.697,40	5,70
Limite Legal (art. 20)	10.079.874,42	6,00	10.601.786,74	6,00
Excesso a Regularizar	0,00	0,00	0,00	0,00


II - INDICAÇÃO DAS MEDIDAS ADOTADAS OU A ADOTAR (caso ultrapasse os limites acima):

III - DEMOSTRATIVOS

Disponibilidades Financeiras em 31/12	R\$
Caixa	0,00
Bancos - C/Movimento	30.564,75
Bancos - C/Vinculadas	0,00
Aplicações Financeiras	0,00
Subtotal	30.564,75
(-) Deduções:	
Valores compromissados até 31/12	30.564,75
Total das Disponibilidades:	0,00

Inscrições de Restos a Pagar	R\$
Processados	30.564,75
Não Processados	0,00
Total da Inscrição:	30.564,75

Pirassununga, 19 de Setembro de 2014.


Otacilio José Barreiros
Presidente da Câmara Municipal


Aparecido Donizetti Nunes
Diretor de Departamento de Finanças
CRC 1SP161727/0-5


Roberto Pinto de Campos
Responsável pelo Controle Interno

RELATÓRIO DE GESTÃO FISCAL

(Artigos 54 e 55 da LC 101/00)

MUNICÍPIO DE PIRASSUNUNGA
PODER LEGISLATIVO MUNICIPAL
2º QUADRIMESTRE DE 2014

I - COMPARATIVOS:

Valores expressos em R\$

	Exercício Anterior		1º Quadrimestre		2º Quadrimestre		3º Quadrimestre	
	R\$	%	R\$	%	R\$	%	R\$	%
Receita Corrente Líquida	167.997.907,08		173.595.402,21		176.696.445,62		-	
Despesas Totais com Pessoal	1.658.579,16	0,99	1.691.409,38	0,97	1.754.916,85	0,99	-	-
Limite Prudencial 95% (par.ún.art.22)	9.575.880,70	5,70	9.894.937,93	5,70	10.071.697,40	5,70	-	-
Limite Legal (art. 20)	10.079.874,42	6,00	10.415.724,13	6,00	10.601.786,74	6,00	-	-
Excesso a Regularizar	-	0,00	0,00	0,00	0,00	0,00	-	-


II - INDICAÇÃO DAS MEDIDAS ADOTADAS OU A ADOTAR (caso ultrapasse os limites acima):


III - DEMOSTRATIVOS


Disponibilidades Financeiras em 31/12	R\$
Caixa	0,00
Bancos - C/Movimento	30.564,75
Bancos - C/Vinculadas	0,00
Aplicações Financeiras	0,00
Subtotal	30.564,75
(-) Deduções:	
Valores comprometidos até 31/12	30.564,75
Total das Disponibilidades:	0,00

Inscrição de Restos a Pagar	R\$
Processados	30.564,75
Não Processados	0,00
Total da Inscrição:	30.564,75

Pirassununga, 19 de Setembro de 2014.


Otacilio José Barreiros
Presidente da Câmara Municipal


Aparecido Donizetti Nunes
Diretor de Departamento de Finanças
CRC 1SP161727/0-5


Roberto Pinto de Campos
Responsável pelo Controle Interno


DEMONSTRATIVO DAS DESPESAS COM PESSOAL
(Artigo 22; Artigo 59, §1º, incisos II e IV e § 2º da Lei Complementar 101/00)

MUNICÍPIO DE PIRASSUNUNGA
PODER LEGISLATIVO MUNICIPAL
2º QUADRIMESTRE DE 2014

Valores expressos em R\$

DESPESAS COM PESSOAL	Setembro	Outubro	Novembro	Dezembro	Janeiro	Fevereiro	Março	Abril	Maior	Junho	Julho	Agosto	Total
Despesas com Pessoal Ativo	84.402,60	82.565,81	128.926,06	90.386,43	85.025,39	75.939,60	75.939,60	77.870,42	80.852,51	80.265,28	90.786,76	85.971,59	1.038.932,05
Mão-de-Obra Terceirizada	-	-	-	-	-	-	-	-	-	-	-	-	-
Encargos Sociais	18.321,46	19.439,35	23.456,53	20.191,16	20.589,76	18.308,36	18.308,36	18.424,21	19.473,13	19.302,84	20.515,74	21.701,05	238.031,95
Inativos	35.173,77	35.173,77	70.347,54	35.173,77	35.173,77	35.173,77	35.173,77	35.173,77	37.635,96	37.635,96	37.635,96	48.260,96	477.732,77
Pensionistas	-	-	-	-	-	-	-	-	-	-	-	-	-
Salário Família	18,34	18,34	18,34	18,34	18,34	18,34	18,34	18,34	18,34	18,34	18,34	18,34	220,08
Setenças Judiciais do período	-	-	-	-	-	-	-	-	-	-	-	-	-
Outras despesas com pessoal	-	-	-	-	-	-	-	-	-	-	-	-	-
Subtotal.....	137.916,17	137.197,27	222.748,47	145.769,70	140.807,26	129.440,07	129.440,07	131.486,74	137.979,94	137.222,42	148.956,80	155.951,94	1.754.916,85
(-) DEDUÇÕES (§1º do art. 19)													
Indenização por demissão (inc. I)	-	-	-	-	-	-	-	-	-	-	-	-	-
Incentivos à demissão voluntária (inc. II)	-	-	-	-	-	-	-	-	-	-	-	-	-
Decisão Judicial Compet. anterior (inc. IV)	-	-	-	-	-	-	-	-	-	-	-	-	-
Inativos e Pensionistas (inc. VI)	-	-	-	-	-	-	-	-	-	-	-	-	-
Subtotal.....	-	-	-	-	-	-	-	-	-	-	-	-	-
Total Geral.....	137.916,17	137.197,27	222.748,47	145.769,70	140.807,26	129.440,07	129.440,07	131.486,74	137.979,94	137.222,42	148.956,80	155.951,94	1.754.916,85

Pirassununga, 19 de Setembro de 2014


Otacílio José Barreiros
Presidente da Câmara Municipal


Aparecido Donizetti Nunes
Diretor de Departamento de Finanças


Roberto Pinto de Campos
Responsável pelo Controle Interno