

RELATÓRIO DE GESTÃO FISCAL

(Artigos 54 e 55 da LC 101/00)

MUNICÍPIO DE PIRASSUNUNGA
PODER LEGISLATIVO MUNICIPAL
3º QUADRIMESTRE DE 2011

I - COMPARATIVOS:

Valores expressos em R\$

	EXERCÍCIO ANTERIOR		3º QUADRIMESTRE	
	R\$	%	R\$	%
Receita Corrente Líquida	127.865.862,09		138.188.420,54	
Despesas Totais com Pessoal	1.355.444,90	1,06	1.431.320,99	1,04
Limite Prudencial 95% (par.ún.art.22)			7.876.739,97	5,70
Limite Legal (art. 20)	7.671.951,73	6,00	8.291.305,23	6,00
Excesso a Regularizar	0,00	0,00	0,00	0,00

II - INDICAÇÃO DAS MEDIDAS ADOTADAS OU A ADOTAR (caso ultrapasse os limites acima):

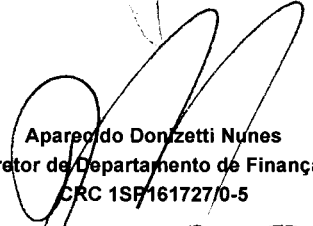
III - DEMOSTRATIVOS

Disponibilidades Financeiras em 31/12	R\$
Caixa	0,00
Bancos - C/Movimento	0,00
Bancos - C/Vinculadas	0,00
Aplicações Financeiras	0,00
Subtotal	0,00
(-) Deduções:	
Valores compromissados até 31/12	0,00
Total das Disponibilidades:	0,00

Inscrições de Restos a Pagar	R\$
Processados	0,00
Não Processados	0,00
Total da Inscrição:	0,00

Pirassununga, 19 de Janeiro de 2012.


Wallace Ananias De Freitas Bruno
 Presidente da Câmara Municipal


Aparecido Donizetti Nunes
 Diretor de Departamento de Finanças
 CRC 1SF161727/0-5


Roberto Pinto de Campos
 Responsável pelo Controle Interno

RELATÓRIO DE GESTÃO FISCAL

(Artigos 54 e 55 da LC 101/00)

MUNICÍPIO DE PIRASSUNUNGA
PODER LEGISLATIVO MUNICIPAL
3º QUADRIMESTRE DE 2011

I - COMPARATIVOS:

Valores expressos em R\$

	Exercício Anterior		1º Quadrimestre		2º Quadrimestre		3º Quadrimestre	
	R\$	%	R\$	%	R\$	%	R\$	%
Receita Corrente Líquida	127.865.862,09		131.706.138,15		134.881.778,30		138.188.420,54	
Despesas Totais com Pessoal	1.355.444,90	1,06	1.359.697,93	1,03	1.393.507,16	1,03	1.431.320,09	1,04
Limite Prudencial 95% (par.ún.art.22)	7.288.354,14	5,70	7.507.249,87	5,70	7.688.261,36	5,70	7.876.739,97	5,70
Limite Legal (art. 20)	7.671.951,73	6,00	7.902.368,29	6,00	8.092.906,70	6,00	8.291.305,23	6,00
Excesso a Regularizar	-	0,00	0,00	0,00	-	0,00	-	0,00

II - INDICAÇÃO DAS MEDIDAS ADOTADAS OU A ADOTAR (caso ultrapasse os limites acima):

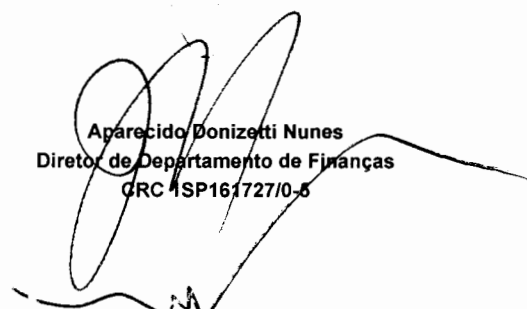
III - DEMOSTRATIVOS


Disponibilidades Financeiras em 31/12	R\$
Caixa	0,00
Bancos - C/Movimento	0,00
Bancos - C/Vinculadas	0,00
Aplicações Financeiras	0,00
Subtotal	0,00
(-) Deduções:	
Valores compromissados até 31/12	0,00
Total das Disponibilidades:	0,00

Inscrição de Restos a Pagar	R\$
Processados	0,00
Não Processados	0,00
Total da Inscrição:	0,00

Pirassununga, 19 de Janeiro de 2012.


Wallace Ananias de Freitas Bruno
Presidente da Câmara Municipal


Aparecido Donizetti Nunes
Diretor de Departamento de Finanças
CRC 1SP161727/0-5


Roberto Pinto de Campos
Responsável pelo Controle Interno

DEMONSTRATIVO DAS DESPESAS COM PESSOAL

(Artigo 22; Artigo 59, §1º, incisos II e IV e § 2º da Lei Complementar 101/00)

MUNICÍPIO DE PIRASSUNUNGA PODER LEGISLATIVO MUNICIPAL 3º QUADRIMESTRE DE 2011

Valores expressos em R\$


DESPESAS COM PESSOAL	Janeiro	Fevereiro	Março	Abril	Maior	Junho	Julho	Agosto	Setembro	Outubro	Novembro	Dezembro	Total
Despesas com Pessoal Ativo	67.038,68	61.511,95	62.983,00	61.375,57	68.411,85	65.059,13	70.397,22	67.533,32	68.887,40	65.804,46	104.321,24	78.368,47	841.692,29
Mão-de-Obra Terceirizada	-	-	-	-	-	-	-	-	-	-	-	-	-
Encargos Sociais	15.974,32	15.172,39	15.507,42	15.030,73	16.776,30	16.141,01	17.080,19	13.651,39	16.351,44	16.034,02	26.654,58	18.831,48	203.205,27
Inativos	28.144,01	28.144,01	28.144,01	28.144,01	30.115,09	30.115,09	30.115,09	30.115,09	30.115,09	30.115,09	60.230,18	31.919,91	385.416,67
Pensionistas	-	-	-	-	-	-	-	-	-	-	-	-	-
Salário Família	18,34	18,34	18,34	18,34	18,34	18,34	18,34	18,34	18,34	18,34	18,34	18,34	220,08
Setenças Judiciais do período	-	-	-	-	-	-	-	-	-	-	-	-	-
Outras despesas com pessoal	13,86	69,05	116,72	60,74	33,59	110,11	110,11	18,12	43,66	125,50	85,22	-	786,68
Subtotal	111.189,21	104.915,74	106.769,49	104.629,39	115.355,17	111.443,68	117.720,95	111.336,26	115.415,93	112.097,41	191.309,56	129.138,20	1.431.320,99


(-) DEDUÇÕES (§1º do art. 19)

Indenização por demissão (inc. I)	-	-	-	-	-	-	-	-	-	-	-	-	-
Incentivos à demissão voluntária (inc. II)	-	-	-	-	-	-	-	-	-	-	-	-	-
Decisão Judicial Compet anterior (inc. IV)	-	-	-	-	-	-	-	-	-	-	-	-	-
Inativos e Pensionistas (inc. VI)	-	-	-	-	-	-	-	-	-	-	-	-	-
Subtotal	-	-	-	-	-	-	-	-	-	-	-	-	-
Total Geral	111.189,21	104.915,74	106.769,49	104.629,39	115.355,17	111.443,68	117.720,95	111.336,26	115.415,93	112.097,41	191.309,56	129.138,20	1.431.320,99

Pirassununga, 19 de Janeiro de 2012.


Wallace Ananias de Freitas Bruno
Presidente da Câmara Municipal


Aparecido Donzetti Nurfes
Diretor de Departamento de Finanças
CPF 15P161727/0-5


Roberto Pirito de Campos
Responsável pelo Controle Interno